

Petunjuk Penggunaan

Aplikasi Katalog Elektronik Produk Barang dan Jasa Pemerintah

Permohonan Label - Penyedia

DAFTAR ISI

DAFTAR ISI	2
1. Pendahuluan	3
2. Memulai Aplikasi	5
2.1 Akses ke dalam Katalog Elektronik Produk Barang/Jasa Pemerintah	5
3. Penjelasan Fungsi dan Fitur	7
3.1 Halaman Syarat & Ketentuan	7
3.2 Mengajukan Permohonan Label Verified Produk	8
3.3 Mengajukan Permohonan Label Inovasi	20
3.4 Mengajukan Permohonan Label Ramah Lingkungan	32
3.5 Mengajukan Permohonan Label Official Vendor	44
3.6 Membatalkan Permohonan Label	56
4. Mengakhiri Aplikasi	61
5. Penutup	62

1. Pendahuluan

Pengadaan barang/jasa Pemerintah yang efisien dan efektif merupakan salah satu bagian yang penting dalam perbaikan pengelolaan keuangan negara. Salah satu perwujudannya adalah dengan pelaksanaan proses pengadaan barang/jasa Pemerintah secara elektronik, yaitu pengadaan barang/jasa yang dilaksanakan dengan menggunakan teknologi informasi dan transaksi elektronik sesuai dengan ketentuan peraturan perundang-undangan.

Penyelenggaraan pengadaan barang/jasa pemerintah secara elektronik diatur dalam Peraturan Presiden Nomor 12 Tahun 2021 Tentang Perubahan Atas Peraturan Presiden Nomor 16 Tahun 2018 Tentang Pengadaan Barang/Jasa Pemerintah. Sebagaimana diatur pada Pasal 50 Ayat (5) bahwa pelaksanaan *e-Purchasing* wajib dilakukan untuk barang/jasa yang menyangkut kebutuhan nasional dan/atau strategis yang ditetapkan oleh menteri, kepala lembaga, atau kepala daerah.

Pengaturan mengenai *e-Purchasing* dituangkan dalam Peraturan Lembaga Kebijakan Pengadaan Barang/Jasa Pemerintah Nomor 9 Tahun 2021 Tentang Toko Daring Dan Katalog Elektronik Dalam Pengadaan Barang/Jasa Pemerintah. Ketentuan lebih lanjut mengenai penggunaan Aplikasi Katalog Elektronik diatur dalam Keputusan Bidang Deputi *Monitoring-Evaluasi* dan Pengembangan Sistem Informasi Nomor 7 Tahun 2020 Tentang Panduan Penggunaan Katalog Elektronik Versi 5.0 sebagaimana telah diubah dengan Keputusan Bidang Deputi *Monitoring-Evaluasi* dan Pengembangan Sistem Informasi Nomor 1 Tahun 2021 Tentang Perubahan Atas Keputusan Deputi *Monitoring-Evaluasi* Dan Pengembangan Sistem Informasi Nomor 7 Tahun 2020 Tentang Panduan Penggunaan Aplikasi Katalog Elektronik Versi 5.0.

Proses pengadaan barang/jasa Pemerintah secara elektronik ini akan lebih meningkatkan dan menjamin terjadinya efisiensi, efektifitas, transparansi, dan akuntabilitas dalam pembelanjaan uang negara. Selain itu, proses pengadaan barang/jasa Pemerintah secara elektronik ini juga dapat lebih menjamin tersedianya informasi, kesempatan usaha, serta mendorong terjadinya persaingan

yang sehat dan terwujudnya keadilan (*non discriminative*) bagi seluruh pelaku usaha yang bergerak dibidang pengadaan barang/jasa Pemerintah.

e-Purchasing dibuat agar proses untuk pengadaan produk barang/jasa Pemerintah dapat dilakukan secara elektronik. Dalam *e-Purchasing* produk barang/jasa Pemerintah, terdapat fitur untuk pembuatan paket, unduh (*download*) format surat pesanan/surat perjanjian, unggah (*upload*) hasil *scan* kontrak yang sudah ditandatangani, sampai dengan cetak pesanan produk barang/jasa Pemerintah. Dengan adanya *e-Purchasing* produk barang/jasa Pemerintah, diharapkan proses pengadaan produk barang/jasa Pemerintah dapat lebih efisien dan lebih transparan.


Produk yang sudah tampil di Katalog Elektronik produk barang/jasa Pemerintah dapat dibeli dengan menggunakan *e-Purchasing*. Katalog Elektronik produk barang/jasa Pemerintah menampilkan informasi penyedia, produk, spesifikasi produk, harga, gambar dari produk barang/jasa Pemerintah.

2. Memulai Aplikasi

2.1 Akses ke dalam Katalog Elektronik Produk Barang/Jasa Pemerintah

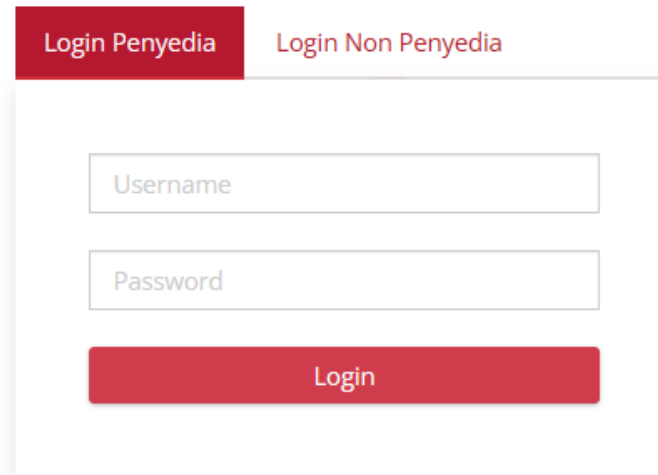
Penyedia dapat mengakses Katalog Elektronik melalui alamat e-katalog.lkpp.go.id dengan menggunakan akun yang terdaftar di LPSE. Untuk masuk ke dalam aplikasi Katalog Elektronik, lakukan langkah berikut :

1. Pilih **Login**, maka akan tampil **halaman Login**.



Gambar 1. Halaman utama Katalog Elektronik

2. Setelah masuk ke **halaman *Login***, isi *username* dan *password* pada tab **Login Penyedia** apabila anda masuk sebagai Penyedia.
3. Selanjutnya klik ***Login***.



The image shows a login interface with two tabs: 'Login Penyedia' (selected) and 'Login Non Penyedia'. Below the tabs are two input fields: 'Username' and 'Password'. A red button labeled 'Login' is positioned below the password field.

Belum punya akun sebagai Penyedia Katalog Elektronik?

[Daftar disini](#)

[🔙 Kembali ke Beranda](#)

Gambar 2. Halaman login

3. Penjelasan Fungsi dan Fitur

3.1 Halaman Syarat & Ketentuan

Setelah berhasil masuk maka akan tampil halaman **Syarat dan Ketentuan** penggunaan aplikasi. Semua pengguna sistem terikat dengan persyaratan dan ketentuan penggunaan aplikasi, klik **checkbox** persetujuan Syarat dan Ketentuan Penggunaan Aplikasi di bagian bawah laman tersebut dan klik tombol **Simpan**.

Beranda Prakatalog Paket User Management Berita Unduh Bahasa Indonesia | English

Penting bagi semua pengguna sistem ini terikat dengan Persyaratan dan Ketentuan

PERSYARATAN DAN KETENTUAN PENGGUNAAN E-PURCHASING PEMERINTAH

A. KETENTUAN UMUM

Definisi e-Purchasing Pemerintah

Semua definisi tetap mengacu pada definisi yang tercantum dalam Pasal 1 Peraturan Presiden Nomor 4 Tahun 2015 Tentang Pedoman Pelaksanaan Pengadaan barang/jasa Pemerintah dan Peraturan Kepala Nomor 6 Tahun 2016 Tentang Katalog Elektronik dan e-Purchasing di Lingkungan Kementerian/Lembaga/Satuan Kerja Perangkat Daerah/Instansi Lainnya.

1. Pengguna (*user*) adalah pemakai aplikasi e-Purchasing yang memiliki *User ID* dan *Password* yang telah ter-registrasi di LPSE;
2. *User ID* adalah nama dan pengenal unik sebagai identitas diri dari Pengguna yang digunakan untuk beroperasi dalam *website* LPSE;
3. *Password* adalah kumpulan karakter yang digunakan oleh Pengguna untuk memverifikasi *User ID* pada *website* LPSE;
4. *User ID* dan *Password* yang masih aktif dapat digunakan oleh Pengguna untuk mengikuti pengadaan melalui aplikasi e-Purchasing;
5. Dengan menjadi Pengguna aplikasi e-Purchasing maka Pengguna dianggap telah memahami, mengerti dan menyetujui semua isi di dalam Persyaratan dan Ketentuan Pengguna Sistem e-Purchasing Pemerintah, Petunjuk Penggunaan, dan ketentuan lain yang diterbitkan oleh Lembaga Kebijakan Pengadaan Barang/Jasa Pemerintah (LKPP).

B. KEANGGOTAAN PENGGUNA

1. Registrasi Pengguna

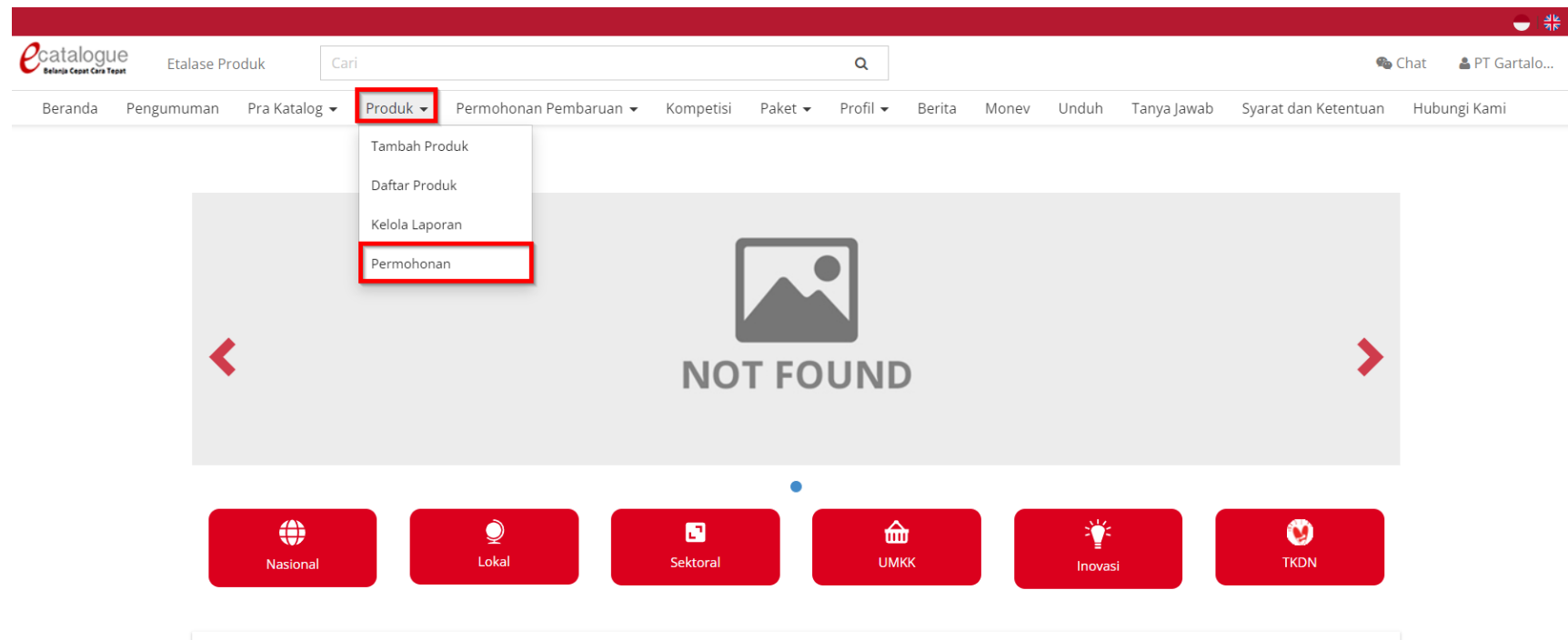
Pejabat Pengadaan / Pejabat Pembuat Komitmen (PPK) / Pejabat yang ditunjuk oleh Instansi/Institusi selaku Pemesan/Pembeli, mengajukan permintaan sebagai Pengguna SPSE kepada pengelola LPSE bagi Pejabat Pengadaan (Pemesan) / PPK (Pembeli) suatu paket pekerjaan tertentu.

Gambar 3. Halaman syarat dan ketentuan

3.2 Mengajukan Permohonan Label *Verified* Produk

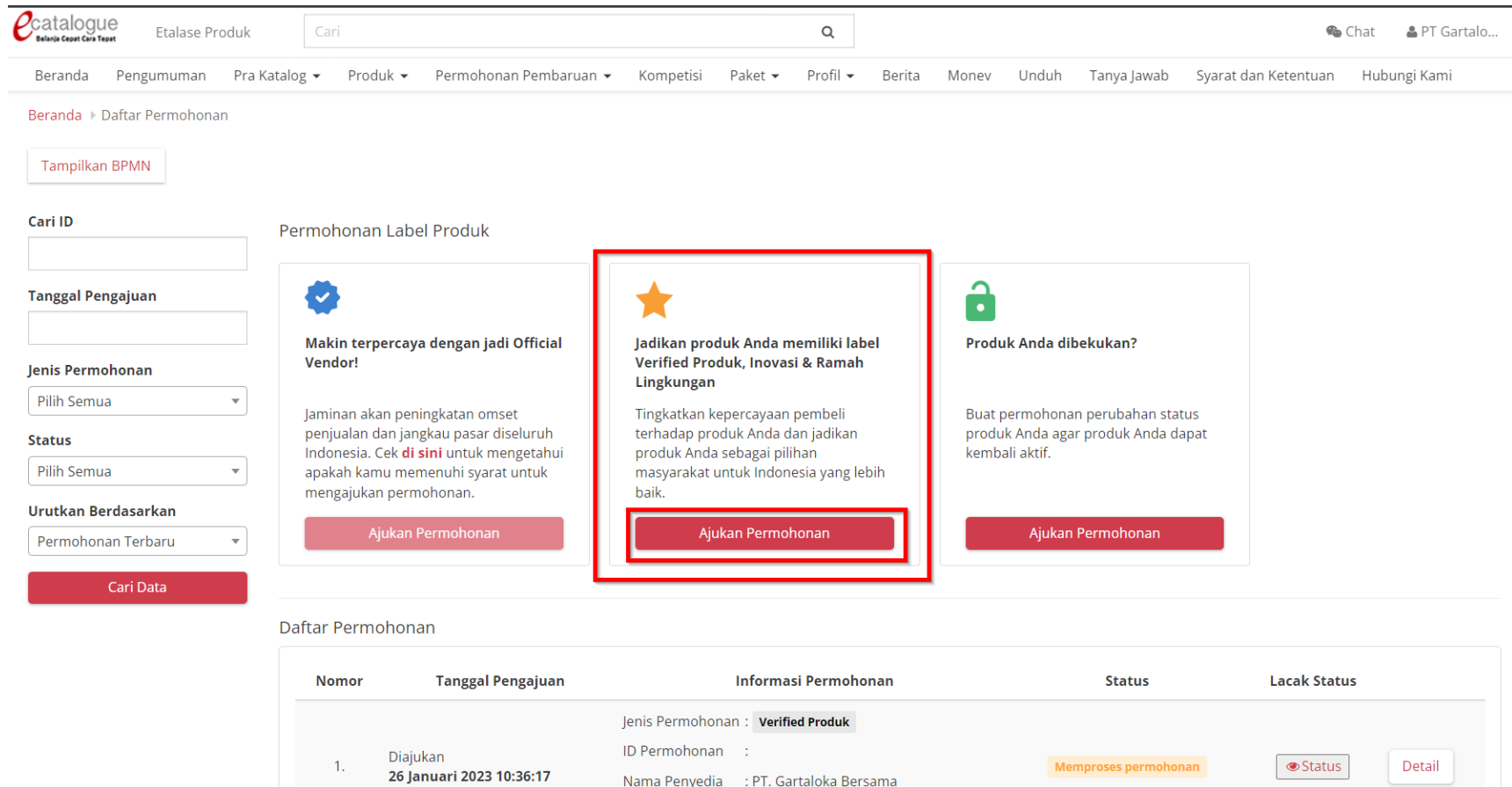
Penyedia dapat mengajukan permohonan label *verified* produk dengan mengikuti langkah-langkah berikut;

1. Pilih menu **Produk** dan sub-menu **Permohonan** untuk membuka halaman Daftar Permohonan.



Gambar 4. Halaman utama Katalog Elektronik

2. Pada halaman Daftar Permohonan, pilih tombol **Ajukan Permohonan** pada kolom **Jadikan produk Anda memiliki label *Verified Produk, Inovasi & Ramah Lingkungan***



The screenshot shows the 'Daftar Permohonan' (Application List) page on the ecatalogue website. The page features a navigation bar at the top with the ecatalogue logo and various menu items. Below the navigation bar, there is a search bar and a list of application cards. The middle card, titled 'Jadikan produk Anda memiliki label *Verified Produk, Inovasi & Ramah Lingkungan*', is highlighted with a red box. Below the cards, there is a table listing the applications.

Permohonan Label Produk

Makin terpercaya dengan jadi Official Vendor!

Jaminan akan peningkatan omset penjualan dan jangkau pasar diseluruh Indonesia. Cek **di sini** untuk mengetahui apakah kamu memenuhi syarat untuk mengajukan permohonan.

Ajukan Permohonan

Jadikan produk Anda memiliki label *Verified Produk, Inovasi & Ramah Lingkungan*

Tingkatkan kepercayaan pembeli terhadap produk Anda dan jadikan produk Anda sebagai pilihan masyarakat untuk Indonesia yang lebih baik.

Ajukan Permohonan

Produk Anda dibekukan?

Buat permohonan perubahan status produk Anda agar produk Anda dapat kembali aktif.

Ajukan Permohonan

Daftar Permohonan

Nomor	Tanggal Pengajuan	Informasi Permohonan	Status	Lacak Status
1.	Diajukan 26 Januari 2023 10:36:17	Jenis Permohonan : Verified Produk ID Permohonan : Nama Penyedia : PT. Gartalo Bersama	Memproses permohonan	Status Detail

Gambar 5. Halaman Permohonan Label

3. Pada halaman Buat Permohonan, pilih tab **Verified Produk** kemudian pada **Form Detail Informasi** pilih **Jenis Etalase Produk**. *Field* nama penyedia, Nomor HP, dan Email akan terisi otomatis sesuai dengan data informasi penyedia.

Beranda > Daftar Permohonan > Buat Permohonan

[Kembali](#)

[Verified Produk](#) [Produk Inovasi](#) [Produk Ramah Lingkungan](#)

Detail Informasi

Nama Penyedia*
PT Gartaloka Bersama

Email*
glb@gartaloka.com

Nomor Hp*
085162157953

Saya menyatakan bahwa seluruh dokumen atau surat yang dilampirkan adalah benar.

Saya telah menyetujui [Syarat & Ketentuan](#) yang berlaku.

Jenis Etalase Produk*
Nasional

Lokal

Sektoral

Nasional

Elektronik. Rekomendasi ini ditetapkan melalui [Dokumen Penelaahan Produk](#) dan [Dokumen Pengumuman Pendaftaran](#) yang diunggah di Katalog Elektronik. [Lihat Selengkapnya](#)

[+ Tambah Produk](#)

Silahkan pilih produk terlebih dahulu

[Simpan sebagai Draft](#) [Buat Permohonan](#)

Gambar 6. Halaman Form Permohonan Label

4. Pilih etalase Nasional apabila produk terdapat pada etalase nasional, kemudian klik **tambah produk**.

Beranda > Daftar Permohonan > Buat Permohonan

[Kembali](#)

[Verified Produk](#) [Produk Inovasi](#) [Produk Ramah Lingkungan](#)

Detail Informasi

Nama Penyedia* PT Gartaloka Bersama	Email* glb@gartaloka.com
Nomor Hp* 085162157953	<input type="checkbox"/> Saya menyatakan bahwa seluruh dokumen atau surat yang dilampirkan adalah benar.
	<input type="checkbox"/> Saya telah menyetujui Syarat & Ketentuan yang berlaku.

Jenis Etalase Produk*
Nasional

Produk yang ingin ditambahkan label

Tips : Isi data produk dan spesifikasi teknis produk Anda selengkap-lengkapnya sesuai rekomendasi dari [Pengelola Katalog Elektronik](#). Rekomendasi ini ditetapkan melalui [Dokumen Penelaahan Produk dan Dokumen Pengumuman Pendaftaran](#) yang diunggah di Katalog Elektronik. [Lihat Selengkapnya](#)

[+ Tambah Produk](#)

Silahkan pilih produk terlebih dahulu

[Simpan sebagai Draft](#) [Buat Permohonan](#)

Gambar 7. Halaman Form Permohonan Label

5. Apabila produk berada pada etalase lokal/sektoral maka pilih jenis etalase produk lokal/sektoral kemudian pilih pengelola sesuai dengan pengelola etalase lokal/sektoral produk yang dimiliki penyedia, kemudian klik **tambah produk**.

Beranda > Daftar Permohonan > Buat Permohonan

[Kembali](#)

[Verified Produk](#) [Produk Inovasi](#) [Produk Ramah Lingkungan](#)

Detail Informasi

Nama Penyedia* PT Gartaloka Bersama	Email* glb@gartaloka.com
Nomor Hp* 085162157953	<input type="checkbox"/> Saya menyatakan bahwa seluruh dokumen atau surat yang dilampirkan adalah benar. <input type="checkbox"/> Saya telah menyetujui Syarat & Ketentuan yang berlaku.
Jenis Etalase Produk* Lokal	Pengelola* Pemerintah Daerah Kabupaten Bengkayang

Produk yang ingin ditambahkan label

Tips : Isi data produk dan spesifikasi teknis produk Anda selengkap-lengkapnya sesuai rekomendasi dari **Pengelola Katalog Elektronik**. Rekomendasi ini ditetapkan melalui **Dokumen Penelaahan Produk dan Dokumen Pengumuman Pendaftaran** yang diunggah di Katalog Elektronik. [Lihat Selengkapnya](#)


[+ Tambah Produk](#)

Silahkan pilih produk terlebih dahulu

[Simpan sebagai Draft](#) [Buat Permohonan](#)

Gambar 8. Halaman Form Permohonan Label

6. Ceklis pada produk yang akan diajukan permohonan label.

Gambar	Etalase Produk	Nama Produk	Pilih
	<input type="text" value="Cari Etalase Produk"/>	<input type="text" value="Cari No. Produk atau Nama Produk"/>	<input type="checkbox"/>
	Pemerintah Daerah Kabupaten Bengkayang	3110001001-PAB-002135546 Makanan Box Mewah Pemerintah Daerah Kabupaten Bengkayang	<input checked="" type="checkbox"/>

Menampilkan 1 sampai 1 dari 1 data

Silahkan pilih produk terlebih dahulu

Simpan sebagai Draft Buat Permohonan

Gambar 9. Halaman Form Permohonan Label - Tambah Produk

- Setelah memilih produk, maka selanjutnya penyedia mengisi **dokumen pendukung** berupa upload surat hasil sertifikasi atau verifikasi, kemudian mengisi masa berlaku sertifikat dari **tanggal dimulai** hingga **tanggal akhir** berlakunya sertifikat tersebut, apabila sertifikat tidak memiliki batas waktu maka ceklis pada bagian **Tidak berbatas waktu**.

Produk yang ingin ditambahkan label



Tips : Isi data produk dan spesifikasi teknis produk Anda selengkap-lengkapnya sesuai rekomendasi dari **Pengelola Katalog Elektronik**. Rekomendasi ini ditetapkan melalui **Dokumen Penelaahan Produk dan Dokumen Pengumuman Pendaftaran** yang diunggah di Katalog Elektronik.

[Lihat Selengkapnya](#)

+ Tambah Produk

Sebanyak 1 items terpilih

	3110001001-PAB-002135546 Makanan Box Mewah Pemerintah Daerah Kabupaten Bengkayang	Lampiran Dokumen* <input type="text"/> <input type="button" value="Choose file"/>
		*Upload surat hasil sertifikasi atau verifikasi *Format file yang diizinkan .pdf, .zip, dan .rar *Ukuran dokumen maksimal 20MB
		<input type="button" value="X"/>
		Masa Berlaku Sertifikat*
		<input type="text"/> s/d <input type="text"/>
		<input type="checkbox"/> Tidak berbatas waktu

Gambar 10. Halaman Form Permohonan Label

8. Kemudian **Ceklis** pada bagian *checkbox* pernyataan dokumen dan persetujuan syarat dan ketentuan.

Beranda ▶ Daftar Permohonan ▶ Buat Permohonan

[Kembali](#)

Dokumen berhasil disimpan.

[Verified Produk](#) [Produk Inovasi](#) [Produk Ramah Lingkungan](#)

Detail Informasi

Nama Penyedia* PT Gartaloka Bersama	Email* glb@gartaloka.com
Nomor Hp* 085162157953	<input checked="" type="checkbox"/> Saya menyatakan bahwa seluruh dokumen atau surat yang dilampirkan adalah benar.
	<input checked="" type="checkbox"/> Saya telah menyetujui Syarat & Ketentuan yang berlaku.
Jenis Etalase Produk* Lokal	Pengelola* Pemerintah Daerah Kabupaten Bengkayang

Gambar 11. Halaman Form Permohonan Label


9. Apabila penyedia sudah yakin dan ingin mengajukan permohonan maka penyedia dapat menekan tombol **Buat Permohonan** dan apabila penyedia masih belum yakin dan ingin menyimpannya sebagai draft maka dapat menekan tombol **Simpan Sebagai Draft**.

Produk yang ingin ditambahkan label

Tips : Isi data produk dan spesifikasi teknis produk Anda selengkap-lengkapny sesuai rekomendasi dari **Pengelola Katalog Elektronik**. Rekomendasi ini ditetapkan melalui **Dokumen Penelaahan Produk dan Dokumen Pengumuman Pendaftaran** yang diunggah di Katalog Elektronik. [Lihat Selengkapnya](#)

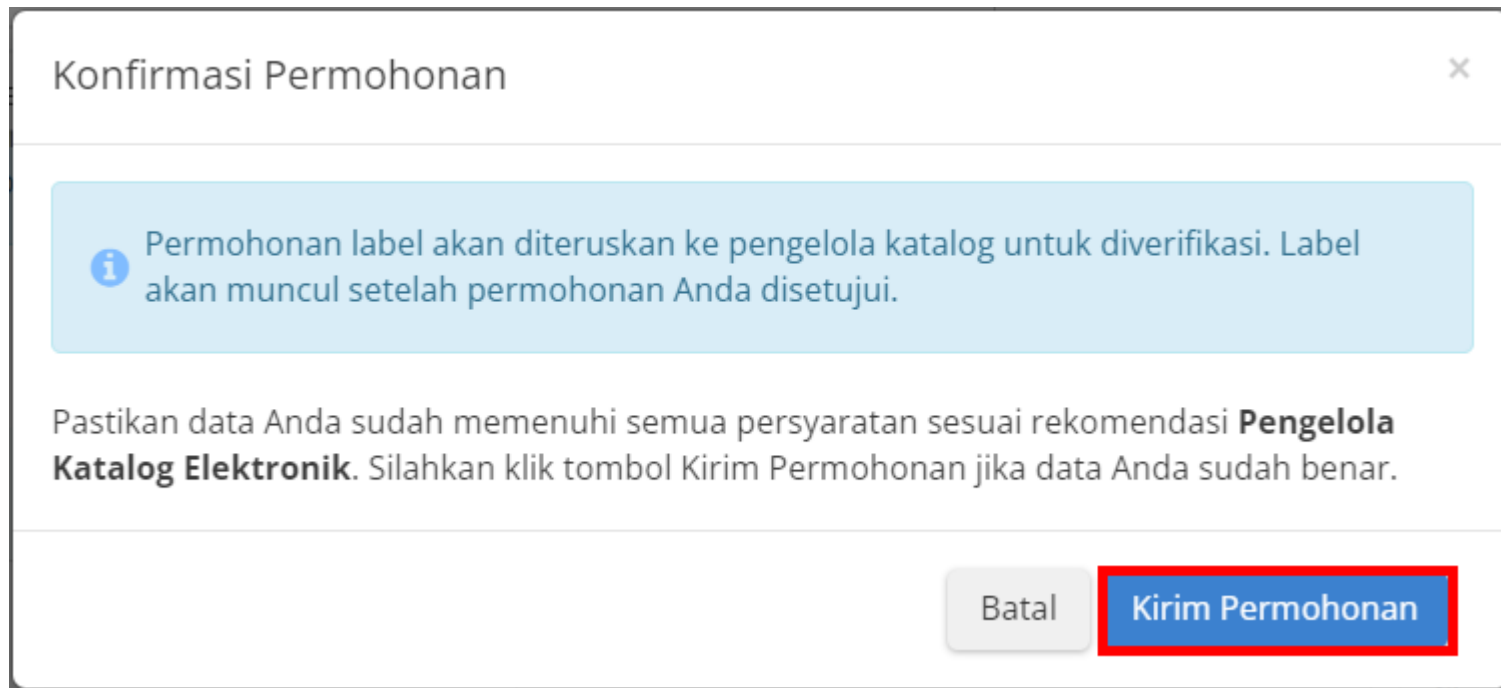
+ Tambah Produk

Sebanyak 1 items terpilih

	3110001001-PAB-002135546 Makanan Box Mewah Pemerintah Daerah Kabupaten Bengkayang	Lampiran Dokumen* File Pendukung.pdf <input type="button" value="Choose file"/> *Upload surat hasil sertifikasi atau verifikasi *Format file yang diizinkan .pdf, .zip, dan .rar *Ukuran dokumen maksimal 20MB	<input type="button" value="X"/>
		Masa Berlaku Sertifikat* 07/03/2023 s/d Unlimited	
<input checked="" type="checkbox"/> Tidak terbatas waktu			

Gambar 12. Halaman Form Permohonan Label

10. Klik **irim permohonan** pada halaman *pop up* konfirmasi permohonan.



Gambar 13. Pop Up Konfirmasi Permohonan

11. Menampilkan halaman detail permohonan, terdapat riwayat permohonan dan daftar produk.

Permohonan Baru
Permohonan sedang diproses

Batalkan Permohonan



Detail Permohonan

ID Permohonan	PPLO-VPK-10
Jenis Permohonan	Verified Produk
Status	Memproses permohonan
Nama Penyedia	PT. Gartaloka Bersama
No. Telp	085155338961
Email	glb@gartaloka.com
Jenis Etalase Produk	Lokal
Pengelola	Pemerintah Daerah Kabupaten Bengkulu

Riwayat Permohonan

- Permohonan diajukan
8 Maret 2023 01:43:16
- Permohonan dibuat
8 Maret 2023 01:40:38

Daftar Produk

Nama Produk	Lampiran Dokumen	Status	Catatan
 3110001001-PAB-002135546 Makanan Box Mewah Pemerintah Daerah Kabupaten Bengkulu Masa Berlaku Sertifikat 08/03/2023 - Unlimited		Menunggu persetujuan	

Gambar 14. Halaman Detail Permohonan Label

Updated 29 Maret 2023

12. Apabila disimpan sebagai **draft** maka akan tersimpan dengan status **draft**.

Daftar Permohonan

Nomor	Tanggal Pengajuan	Informasi Permohonan	Status	Lacak Status
1.		Jenis Permohonan : Verified Produk ID Permohonan : Nama Penyedia : PT. Gartaloka Bersama Pengelola :	Draft	Status Detail
2.	Diajukan 26 Januari 2023 10:36:17	Jenis Permohonan : Verified Produk ID Permohonan : Nama Penyedia : PT. Gartaloka Bersama Pengelola :	Memproses permohonan	Status Detail

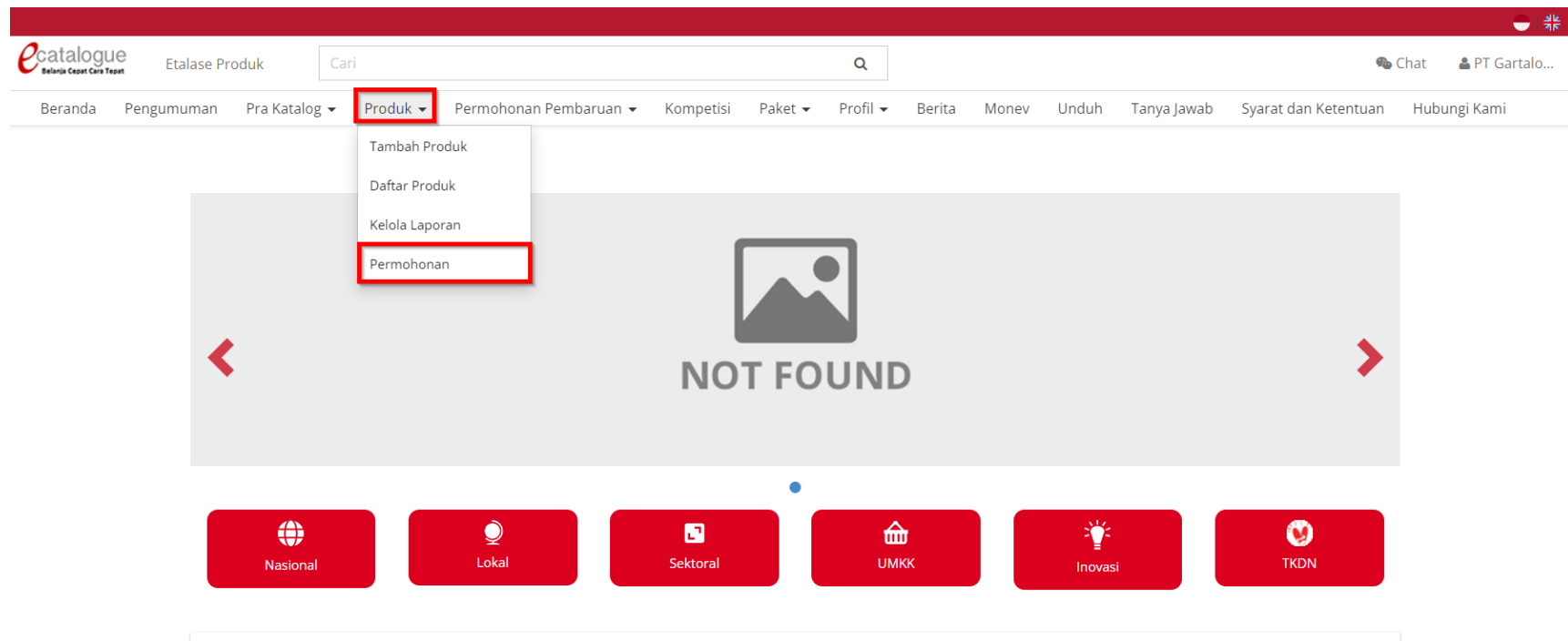
Menampilkan 1 sampai 2 dari 2 data

Gambar 15. Halaman Daftar Permohonan Label

3.3 Mengajukan Permohonan Label Inovasi

Penyedia dapat mengajukan permohonan label inovasi dengan mengikuti langkah-langkah berikut;

1. Pilih menu **Produk** dan sub-menu **Permohonan** untuk membuka halaman Daftar Permohonan.



Gambar 16. Halaman Utama Katalog Elektronik

2. Pada halaman Daftar Permohonan, pilih tombol **Ajukan Permohonan** pada kolom **Jadikan produk Anda memiliki label *Verified Produk, Inovasi & Ramah Lingkungan***

The screenshot shows the 'Daftar Permohonan' (Application List) page on the ecatalogue website. The page features a sidebar with filters and a main content area with three application cards. The middle card, titled 'Jadikan produk Anda memiliki label *Verified Produk, Inovasi & Ramah Lingkungan*', is highlighted with a red box. Below the cards is a table listing the application details.

Permohonan Label Produk

Makin terpercaya dengan jadi Official Vendor!
Jaminan akan peningkatan omset penjualan dan jangkau pasar diseluruh Indonesia. Cek **di sini** untuk mengetahui apakah kamu memenuhi syarat untuk mengajukan permohonan.
Ajukan Permohonan

Jadikan produk Anda memiliki label *Verified Produk, Inovasi & Ramah Lingkungan*
Tingkatkan kepercayaan pembeli terhadap produk Anda dan jadikan produk Anda sebagai pilihan masyarakat untuk Indonesia yang lebih baik.
Ajukan Permohonan

Produk Anda dibekukan?
Buat permohonan perubahan status produk Anda agar produk Anda dapat kembali aktif.
Ajukan Permohonan

Daftar Permohonan

Nomor	Tanggal Pengajuan	Informasi Permohonan	Status	Lacak Status
1.	Diajukan 26 Januari 2023 10:36:17	Jenis Permohonan : Verified Produk ID Permohonan : Nama Penyedia : PT. Gartaloka Bersama	Memproses permohonan	Status Detail

Gambar 17. Halaman Form Permohonan Label

3. Pada halaman Buat Permohonan, pilih tab **Produk Inovasi** kemudian pada **Form Detail Informasi** pilih **Jenis Etalase Produk**. *Field* nama penyedia, Nomor HP, dan Email akan terisi otomatis sesuai dengan data informasi penyedia.

[Beranda](#) ▶ [Daftar Permohonan](#) ▶ [Buat Permohonan](#)

[← Kembali](#)

[Verified Produk](#) [Produk Inovasi](#) [Produk Ramah Lingkungan](#)

Detail Informasi

Nama Penyedia*
PT Gartaloka Bersama

Email*
glb@gartaloka.com

Nomor Hp*
085123951665

Saya menyatakan bahwa seluruh dokumen atau surat yang dilampirkan adalah benar.

Saya telah menyetujui [Syarat & Ketentuan](#) yang berlaku.

Jenis Etalase Produk*
Pilih Jenis Etalase Produk

Gambar 18. Halaman Form Permohonan Label

4. Pilih etalase Nasional apabila produk terdapat pada etalase nasional, kemudian klik **tambah produk**.

Verified Produk Produk Inovasi Produk Ramah Lingkungan

Detail Informasi

Nama Penyedia* PT Gartaloka Bersama	Email* glb@gartaloka.com
Nomor Hp* 085123951665	<input type="checkbox"/> Saya menyatakan bahwa seluruh dokumen atau surat yang dilampirkan adalah benar.
	<input type="checkbox"/> Saya telah menyetujui Syarat & Ketentuan yang berlaku.

Jenis Etalase Produk*
Nasional

Produk yang ingin ditambahkan label

i Ikuti Syarat dan Ketentuan dari **BRIN (Badan Riset dan Inovasi Nasional)** untuk mendaftarkan produk Anda menjadi Produk berlabel Inovasi. [Lihat Selengkapnya](#)

+ Tambah Produk

Gambar 19. Halaman Form Permohonan Label

5. Apabila produk berada pada etalase lokal/sektoral maka pilih jenis etalase produk lokal/sektoral kemudian pilih pengelola sesuai dengan pengelola etalase lokal/sektoral produk yang dimiliki penyedia, kemudian klik **tambah produk**.

Verified ProdukProduk InovasiProduk Ramah Lingkungan

Detail Informasi

<p>Nama Penyedia*</p> <input type="text" value="PT Gartaloka Bersama"/>	<p>Email*</p> <input type="text" value="glb@gartaloka.com"/>
<p>Nomor Hp*</p> <input type="text" value="085123951665"/>	<p><input type="checkbox"/> Saya menyatakan bahwa seluruh dokumen atau surat yang dilampirkan adalah benar.</p> <p><input type="checkbox"/> Saya telah menyetujui Syarat & Ketentuan yang berlaku.</p>
<p>Jenis Etalase Produk*</p> <input type="text" value="Lokal"/>	<p>Pengelola*</p> <input type="text" value="Pemerintah Daerah Kabupaten Bengkayang"/>

Produk yang ingin ditambahkan label


ℹ Ikuti Syarat dan Ketentuan dari **BRIN (Badan Riset dan Inovasi Nasional)** untuk mendaftarkan produk Anda menjadi Produk berlabel Inovasi. [Lihat Selengkapnya](#)

+ Tambah Produk

Gambar 20. Halaman Form Permohonan Label

6. Ceklis pada produk yang akan diajukan permohonan label.

Tambah Produk ×

Gambar	Etalase Produk	Nama Produk	Pilih
	<input type="text" value="Cari Etalase Produk"/>	<input type="text" value="Cari No. Produk atau Nama Produk"/>	<input type="checkbox"/>
	Pemerintah Daerah Kabupaten Bengkayang	3110001001-PAB-002135546 Makanan Box Mewah Pemerintah Daerah Kabupaten Bengkayang	<input checked="" type="checkbox"/>

Menampilkan 1 sampai 1 dari 1 data

Gambar 21. Halaman Form Permohonan Label - Daftar Produk


- Setelah memilih produk, maka selanjutnya penyedia mengisi **dokumen pendukung** berupa upload surat hasil sertifikasi atau verifikasi, kemudian mengisi masa berlaku sertifikat dari **tanggal dimulai** hingga **tanggal akhir** berlakunya sertifikat tersebut, apabila sertifikat tidak memiliki batas waktu maka ceklis pada bagian **Tidak berbatas waktu**.

Produk yang ingin ditambahkan label

Ikuti Syarat dan Ketentuan dari **BRIN (Badan Riset dan Inovasi Nasional)** untuk mendaftarkan produk Anda menjadi Produk berlabel Inovasi. [Lihat Selengkapnya](#)

+ Tambah Produk

Sebanyak 1 items terpilih



3110001001-PAB-002135546
Makanan Box Mewah Pemerintah
Daerah Kabupaten Bengkayang

Lampiran Dokumen*

File Pendukung.pdf

*Upload surat hasil sertifikasi atau verifikasi
*Format file yang diizinkan .pdf, .zip, dan .rar
*Ukuran dokumen maksimal 20MB

Masa Berlaku Sertifikat*

08/03/2023 s/d Unlimited

Tidak berbatas waktu

Gambar 22. Halaman Form Permohonan Label

8. Kemudian **Ceklis** pada bagian *checkbox* pernyataan dokumen dan persetujuan syarat dan ketentuan.

[Kembali](#)

Dokumen berhasil disimpan.

[Verified Produk](#) [Produk Inovasi](#) [Produk Ramah Lingkungan](#)

Detail Informasi

Nama Penyedia* PT Gartaloka Bersama	Email* glb@gartaloka.com
Nomor Hp* 085123951665	<input checked="" type="checkbox"/> Saya menyatakan bahwa seluruh dokumen atau surat yang dilampirkan adalah benar.
	<input checked="" type="checkbox"/> Saya telah menyetujui Syarat & Ketentuan yang berlaku.
Jenis Etalase Produk* Lokal	Pengelola* Pemerintah Daerah Kabupaten Bengkayang

Gambar 23. Halaman Form Permohonan Label

9. Apabila penyedia sudah yakin dan ingin mengajukan permohonan maka penyedia dapat menekan tombol **Buat Permohonan** dan apabila penyedia masih belum yakin dan ingin menyimpannya sebagai draft maka dapat menekan tombol **Simpan Sebagai Draft**.

Produk yang ingin ditambahkan label



Ikuti Syarat dan Ketentuan dari **BRIN (Badan Riset dan Inovasi Nasional)** untuk mendaftarkan produk Anda menjadi Produk berlabel Inovasi.

[Lihat Selengkapnya](#)

+ Tambah Produk

Sebanyak 1 items terpilih



3110001001-PAB-002135546
Makanan Box Mewah Pemerintah
Daerah Kabupaten Bengkayang

Lampiran Dokumen*

File Pendukung.pdf

Choose file

*Upload surat hasil sertifikasi atau verifikasi

*Format file yang diizinkan .pdf, .zip, dan .rar

*Ukuran dokumen maksimal 20MB



Masa Berlaku Sertifikat*

08/03/2023

s/d

Unlimited

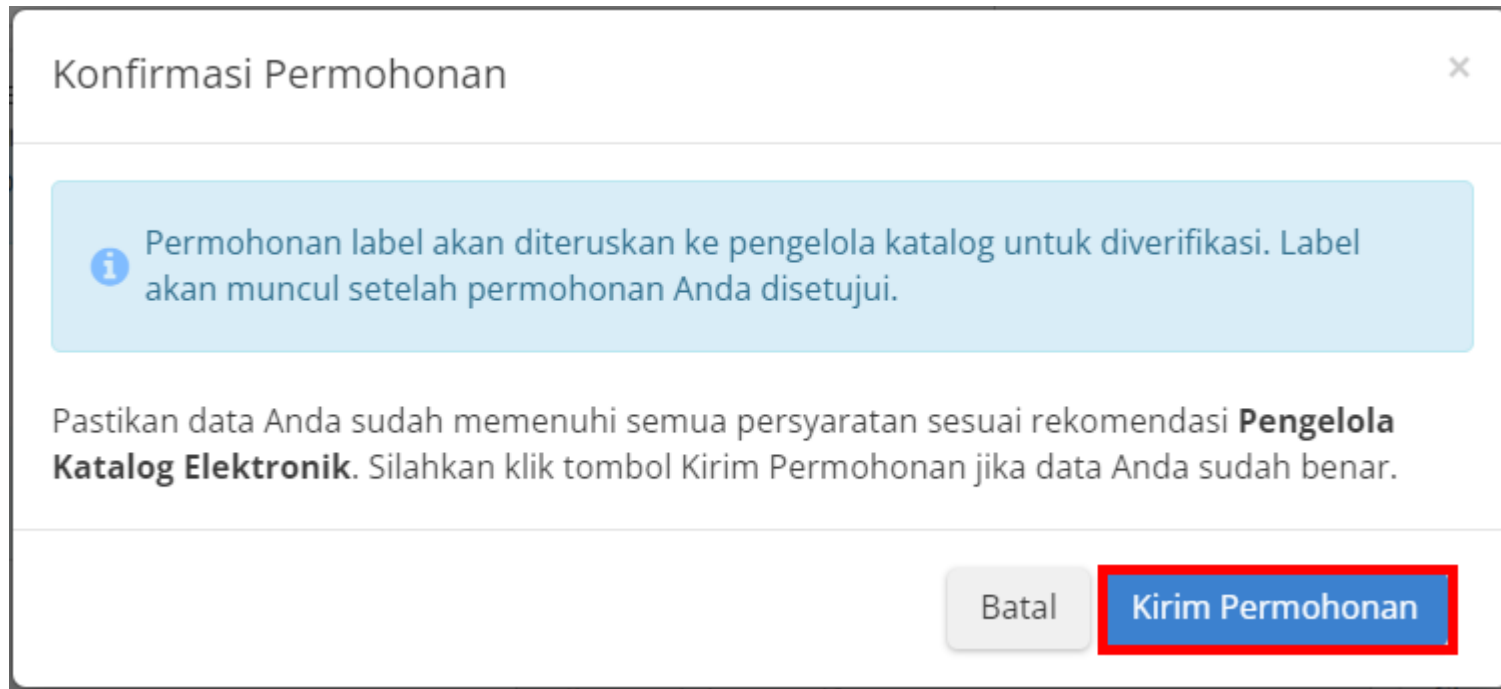
Tidak terbatas waktu

Simpan sebagai Draft

Buat Permohonan


Gambar 24. Halaman Form Permohonan Label

10. Klik **irim permohonan** pada halaman *pop up* konfirmasi permohonan.



Gambar 25. Pop Up Konfirmasi Permohonan

11. Menampilkan halaman detail permohonan, terdapat riwayat permohonan dan daftar produk.



 **Permohonan Baru**
Permohonan sedang diproses

[Batalkan Permohonan](#)



Detail Permohonan

ID Permohonan	PPLO-INV-11
Jenis Permohonan	Inovasi
Status	Memproses permohonan
Nama Penyedia	PT. Gartaloka Bersama
No. Telp	085123951665
Email	glb@gartaloka.com
Jenis Etalase Produk	Lokal
Pengelola	Pemerintah Daerah Kabupaten Bengkulu

Riwayat Permohonan

-  **Permohonan diajukan**
8 Maret 2023 01:57:40
-  **Permohonan dibuat**
8 Maret 2023 01:49:38

Daftar Produk

Nama Produk	Lampiran Dokumen	Status	Catatan
 3110001001-PAB-002135546 Makanan Box Mewah Pemerintah Daerah Kabupaten Bengkulu Masa Berlaku Sertifikat 08/03/2023 - Unlimited		Menunggu persetujuan	

Gambar 26. Halaman Detail Permohonan

12. Apabila disimpan sebagai **draft** maka akan tersimpan dengan status **draft**.

Daftar Permohonan

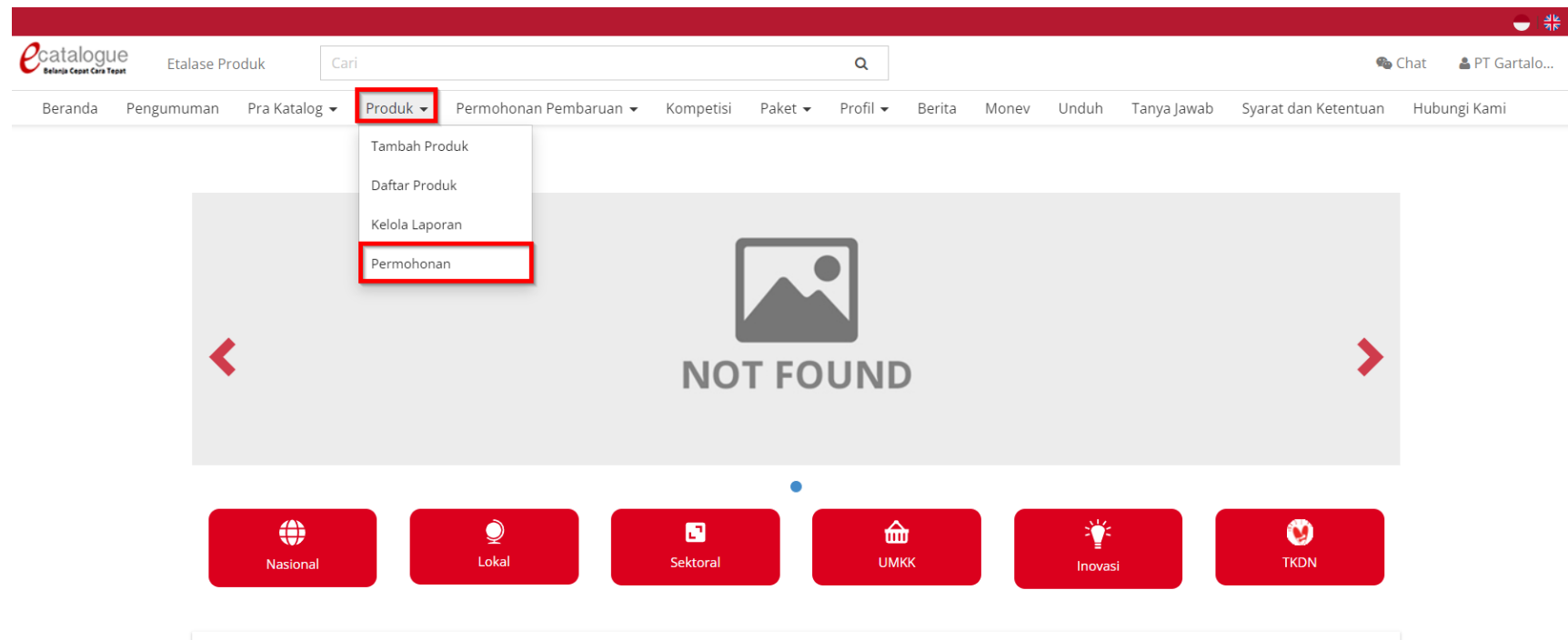
Nomor	Tanggal Pengajuan	Informasi Permohonan	Status	Lacak Status
1.		Jenis Permohonan : Inovasi ID Permohonan : Nama Penyedia : PT. Gartaloka Bersama Pengelola : Pemerintah Daerah Kabupaten Bengkayang	Draft	Status Detail
2.	Diajukan 8 Maret 2023 01:59:12	Jenis Permohonan : Verified Produk ID Permohonan : Nama Penyedia : PT. Gartaloka Bersama Pengelola :	Dibatalkan	Status Detail

Gambar 27. Halaman Daftar Permohonan Label

3.4 Mengajukan Permohonan Label Ramah Lingkungan

Penyedia dapat mengajukan permohonan label Ramah Lingkungan dengan mengikuti langkah-langkah berikut;

1. Pilih menu **Produk** dan sub-menu **Permohonan** untuk membuka halaman Daftar Permohonan.



Gambar 28. Halaman Utama Elektronik Katalog

2. Pada halaman Daftar Permohonan, pilih tombol **Ajukan Permohonan** pada kolom **Jadikan produk Anda memiliki label *Verified Produk, Inovasi & Ramah Lingkungan***

The screenshot shows the 'Daftar Permohonan' (Application List) page on the ecatalogue website. The page features a navigation bar at the top with the ecatalogue logo and various menu items. On the left side, there are filters for 'Cari ID', 'Tanggal Pengajuan', 'Jenis Permohonan', 'Status', and 'Urutkan Berdasarkan'. The main content area displays three application options, each with a description and an 'Ajukan Permohonan' button. The middle option, 'Jadikan produk Anda memiliki label *Verified Produk, Inovasi & Ramah Lingkungan*', is highlighted with a red box. Below the application options is a table of application records.

Nomor	Tanggal Pengajuan	Informasi Permohonan	Status	Lacak Status
1.	Diajukan 26 Januari 2023 10:36:17	Jenis Permohonan : Verified Produk ID Permohonan : Nama Penyedia : PT. Gartalo Bersama	Memproses permohonan	Status Detail

Gambar 29. Halaman Permohonan Label

3. Pada halaman Buat Permohonan, pilih tab **Produk Ramah Lingkungan** kemudian pada **Form Detail Informasi** pilih **Jenis Etalase Produk** dan **Lampirkan Dokumen** hasil sertifikasi atau verifikasi. *Field* nama penyedia, Nomor HP, dan Email akan terisi otomatis sesuai dengan data informasi penyedia.

Verified ProdukProduk InovasiProduk Ramah Lingkungan

Detail Informasi

<p>Nama Penyedia*</p> <input type="text" value="PT Gartaloka Bersama"/>	<p>Lampiran Dokumen</p> <div style="border: 1px solid #f00; padding: 5px;"><input type="text" value="Choose file"/></div> <p><small>*Upload surat hasil sertifikasi atau verifikasi *Jika isi lampiran dokumen produk Anda digabung dalam satu file, silahkan unggah file disini. *Format file yang diizinkan .pdf, .zip, dan .rar *Ukuran dokumen maksimal 20MB</small></p>
<p>Nomor Hp*</p> <input type="text" value="08512015984"/>	<p><input type="checkbox"/> Saya menyatakan bahwa seluruh dokumen atau surat yang dilampirkan adalah benar.</p>
<p>Email*</p> <input type="text" value="glb@gartaloka.com"/>	<p><input type="checkbox"/> Saya telah menyetujui Syarat & Ketentuan yang berlaku.</p>

Jenis Etalase Produk*

Gambar 30. Halaman Form Permohonan Label

4. Pilih etalase Nasional apabila produk terdapat pada etalase nasional, kemudian klik **tambah produk**.

Nama Penyedia* PT Gartaloka Bersama	Lampiran Dokumen Choose file
Nomor Hp* 08512015984	*Upload surat hasil sertifikasi atau verifikasi *Jika isi lampiran dokumen produk Anda digabung dalam satu file, silahkan unggah file disini. *Format file yang diizinkan .pdf, .zip, dan .rar *Ukuran dokumen maksimal 20MB
Email* glb@gartaloka.com	<input type="checkbox"/> Saya menyatakan bahwa seluruh dokumen atau surat yang dilampirkan adalah benar. <input type="checkbox"/> Saya telah menyetujui Syarat & Ketentuan yang berlaku.

Jenis Etalase Produk*
Nasional

Produk yang ingin ditambahkan label

i Unggah surat hasil **Sertifikasi atau Verifikasi dari Kementerian Lingkungan Hidup dan Kehutanan** atau dari instansi pemerintah lainnya yang berwenang untuk mendaftarkan produk Anda menjadi Produk Ramah Lingkungan. [Lihat Selengkapnya](#)


+ Tambah Produk

Gambar 31. Halaman Form Permohonan Label

5. Apabila produk berada pada etalase lokal/sektoral maka pilih jenis etalase produk lokal/sektoral kemudian pilih pengelola sesuai dengan pengelola etalase lokal/sektoral produk yang dimiliki penyedia, kemudian klik **tambah produk**.

Nama Penyedia* PT Gartaloka Bersama	Lampiran Dokumen Choose file
Nomor Hp* 08512015984	*Upload surat hasil sertifikasi atau verifikasi *Jika isi lampiran dokumen produk Anda digabung dalam satu file, silahkan unggah file disini. *Format file yang diizinkan .pdf, .zip, dan .rar *Ukuran dokumen maksimal 20MB
Email* glb@gartaloka.com	<input type="checkbox"/> Saya menyatakan bahwa seluruh dokumen atau surat yang dilampirkan adalah benar. <input type="checkbox"/> Saya telah menyetujui Syarat & Ketentuan yang berlaku.
Jenis Etalase Produk* Lokal	Pengelola* Pemerintah Daerah Kabupaten Bengkayang

Produk yang ingin ditambahkan label


 Unggah surat hasil **Sertifikasi atau Verifikasi** dari **Kementerian Lingkungan Hidup dan Kehutanan** atau dari instansi pemerintah lainnya yang berwenang untuk mendaftarkan produk Anda menjadi Produk Ramah Lingkungan. [Lihat Selengkapnya](#)

+ Tambah Produk

Gambar 32. Halaman Form Permohonan Label

6. Ceklis pada produk yang akan diajukan permohonan label.

Tambah Produk ×


Gambar	Etalase Produk	Nama Produk	Pilih
	<input type="text" value="Cari Etalase Produk"/>	<input type="text" value="Cari No. Produk atau Nama Produk"/>	<input type="checkbox"/>
	Pemerintah Daerah Kabupaten Bengkayang	3110001001-PAB-002135546 Makanan Box Mewah Pemerintah Daerah Kabupaten Bengkayang	<input checked="" type="checkbox"/>

Menampilkan 1 sampai 1 dari 1 data

Gambar 33. Halaman Form Permohonan Label - Daftar Produk


- Setelah memilih produk, maka selanjutnya penyedia mengisi **dokumen pendukung** berupa upload surat hasil sertifikasi atau verifikasi, kemudian mengisi masa berlaku sertifikat dari **tanggal dimulai** hingga **tanggal akhir** berlakunya sertifikat tersebut, apabila sertifikat tidak memiliki batas waktu maka ceklis pada bagian **Tidak berbatas waktu**.

Produk yang ingin ditambahkan label

 Unggah surat hasil **Sertifikasi atau Verifikasi dari Kementerian Lingkungan Hidup dan Kehutanan** atau dari instansi pemerintah lainnya yang berwenang untuk mendaftarkan produk Anda menjadi Produk Ramah Lingkungan. [Lihat Selengkapnya](#)

[+ Tambah Produk](#)

Sebanyak 1 items terpilih



3110001001-PAB-002135546
Makanan Box Mewah Pemerintah
Daerah Kabupaten Bengkayang

Lampiran Dokumen


File Pendukung.pdf

*Upload surat hasil sertifikasi atau verifikasi
*Format file yang diizinkan .pdf, .zip, dan .rar
*Ukuran dokumen maksimal 20MB

Masa Berlaku Sertifikat*




08/03/2023 s/d Unlimited

Tidak berbatas waktu



Gambar 34. Halaman Form Permohonan Label

8. Kemudian **Ceklis** pada bagian *checkbox* pernyataan dokumen dan persetujuan syarat dan ketentuan.

 Verified Produk Produk Inovasi Produk Ramah Lingkungan


Detail Informasi

<p>Nama Penyedia*</p> <input type="text" value="PT Gartaloka Bersama"/>	<p>Lampiran Dokumen</p> <div style="display: flex; align-items: center;"><input type="text" value="File Pendukung.pdf"/>Choose file</div> <p><small>*Upload surat hasil sertifikasi atau verifikasi</small></p> <p><small>*Jika isi lampiran dokumen produk Anda digabung dalam satu file, silahkan unggah file disini.</small></p> <p><small>*Format file yang diizinkan .pdf, .zip, dan .rar</small></p> <p><small>*Ukuran dokumen maksimal 20MB</small></p>
<p>Nomor Hp*</p> <input type="text" value="08512015984"/>	<div style="border: 2px solid red; padding: 5px; margin-bottom: 5px;"><input checked="" type="checkbox"/> Saya menyatakan bahwa seluruh dokumen atau surat yang dilampirkan adalah benar.</div> <div style="border: 2px solid red; padding: 5px;"><input checked="" type="checkbox"/> Saya telah menyetujui Syarat & Ketentuan yang berlaku.</div>
<p>Email*</p> <input type="text" value="glb@gartaloka.com"/>	
<p>Jenis Etalase Produk*</p> <input type="text" value="Lokal"/>	<p>Pengelola*</p> <input type="text" value="Pemerintah Daerah Kabupaten Bengkayang"/>

Gambar 35. Halaman Form Permohonan Label


9. Apabila penyedia sudah yakin dan ingin mengajukan permohonan maka penyedia dapat menekan tombol **Buat Permohonan** dan apabila penyedia masih belum yakin dan ingin menyimpannya sebagai draft maka dapat menekan tombol **Simpan Sebagai Draft**.

Produk yang ingin ditambahkan label

 Unggah surat hasil **Sertifikasi atau Verifikasi dari Kementerian Lingkungan Hidup dan Kehutanan** atau dari instansi pemerintah lainnya yang berwenang untuk mendaftarkan produk Anda menjadi Produk Ramah Lingkungan. [Lihat Selengkapnya](#)

[+ Tambah Produk](#)

Sebanyak 1 items terpilih



3110001001-PAB-002135546
Makanan Box Mewah Pemerintah
Daerah Kabupaten Bengkayang

Lampiran Dokumen

File Pendukung.pdf

*Upload surat hasil sertifikasi atau verifikasi
*Format file yang diizinkan .pdf, .zip, dan .rar
*Ukuran dokumen maksimal 20MB

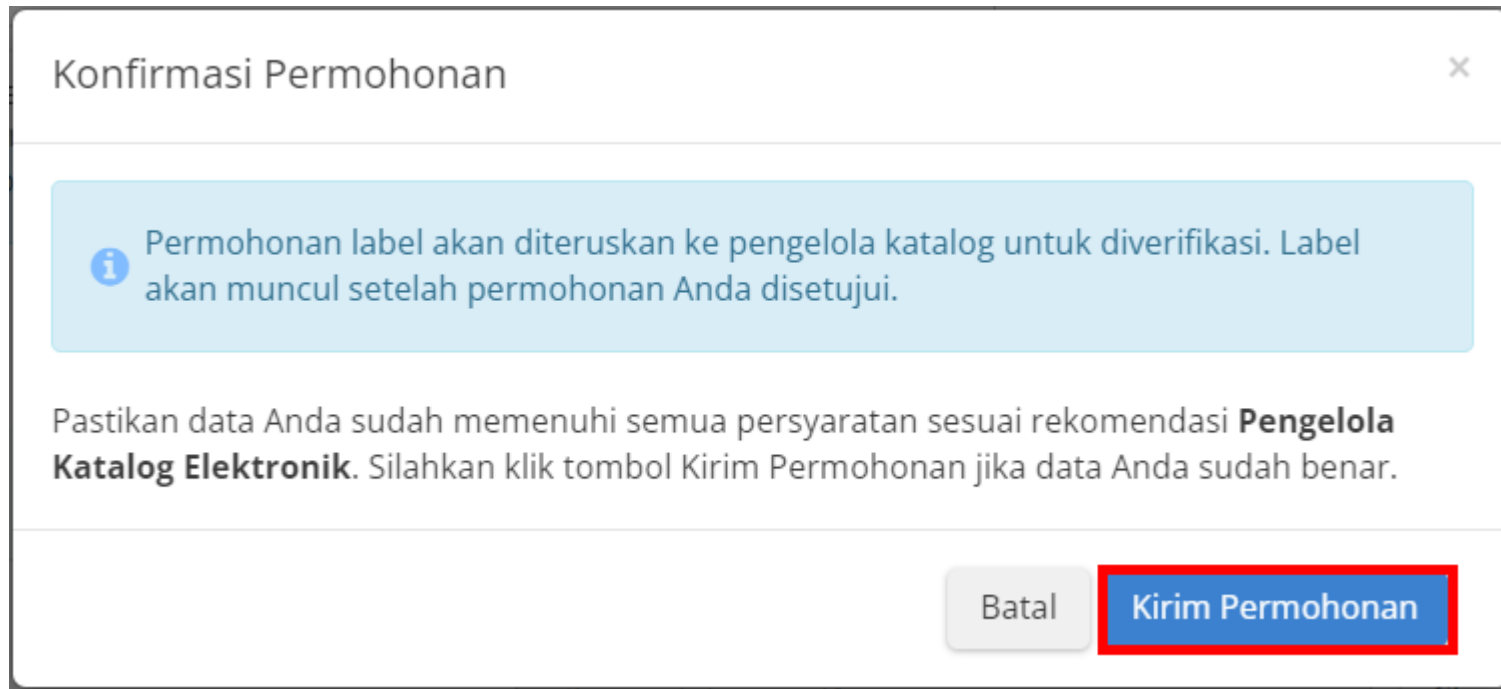
Masa Berlaku Sertifikat*

08/03/2023 s/d Unlimited

Tidak berbatas waktu

Gambar 36. Halaman Form Permohonan Label

10. Klik **irim permohonan** pada halaman *pop up* konfirmasi permohonan.



Gambar 37. Pop Up Konfirmasi Permohonan

11. Menampilkan halaman detail permohonan, terdapat riwayat permohonan dan daftar produk.

Permohonan Baru
Permohonan sedang diproses

Batalan Permohonan



Detail Permohonan

ID Permohonan	PPLO-RLN-14
Jenis Permohonan	Ramah Lingkungan
Status	Memproses permohonan
Nama Penyedia	PT. Gartaloka Bersama
Nomor Hp	08512015984
Email	glb@gartaloka.com
Lampiran Dokumen	File Pendukung.pdf
Jenis Etalase Produk	Lokal
Pengelola	Pemerintah Daerah Kabupaten Bengkayang

Riwayat Permohonan

- Permohonan diajukan
8 Maret 2023 02:13:30
- Permohonan dibuat
8 Maret 2023 02:01:30

Daftar Produk

Nama Produk	Lampiran Dokumen	Status	Catatan
 3110001001-PAB-002135546 Makanan Box Mewah Pemerintah Daerah Kabupaten Bengkayang Masa Berlaku Sertifikat 08/03/2023 - Unlimited		Menunggu persetujuan	

Gambar 38. Halaman Detail Permohonan

Updated 29 Maret 2023

12. Apabila disimpan sebagai **draft** maka akan tersimpan dengan status **draft**.

Daftar Permohonan

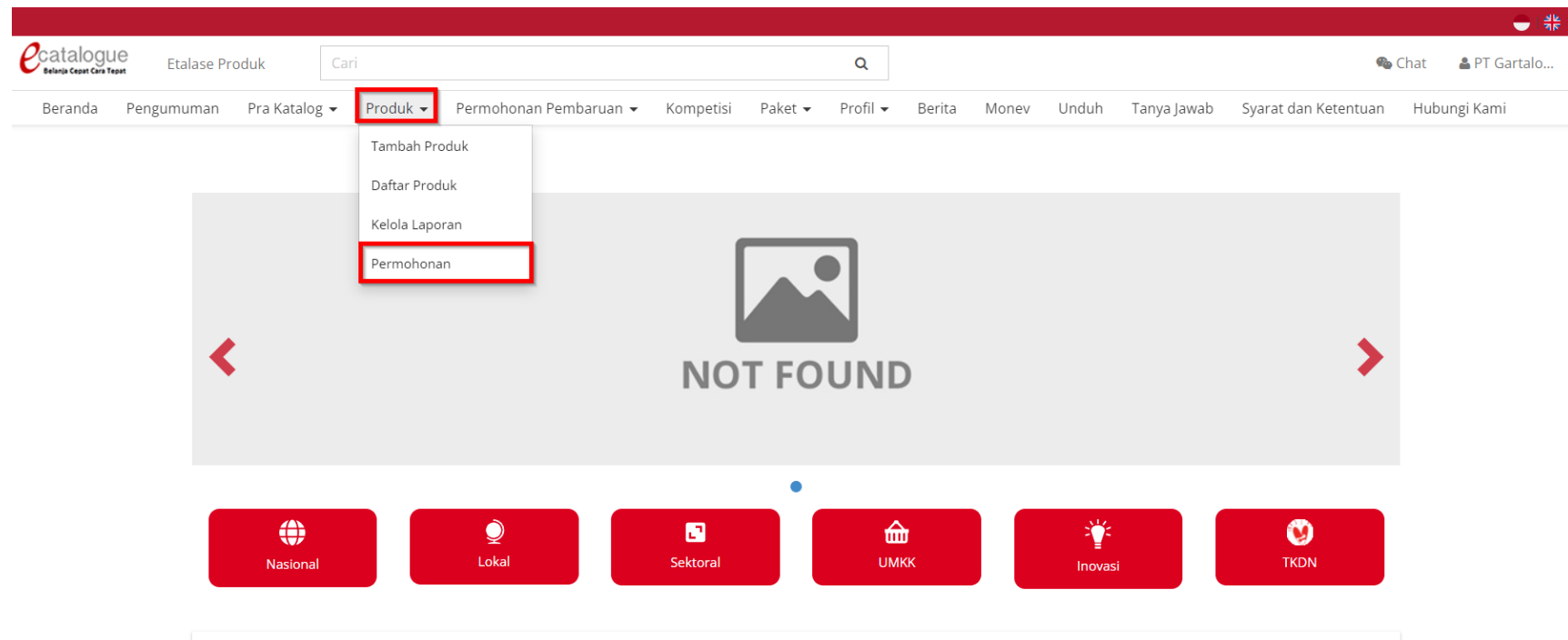
Nomor	Tanggal Pengajuan	Informasi Permohonan	Status	Lacak Status
1.		Jenis Permohonan : Ramah Lingkungan ID Permohonan : Nama Penyedia : PT. Gartaloka Bersama Pengelola : Pemerintah Daerah Kabupaten Bengkayang	Draft	Status Detail
2.	Diajukan 8 Maret 2023 02:01:30	Jenis Permohonan : Ramah Lingkungan ID Permohonan : PPLO-RLN-14 Nama Penyedia : PT. Gartaloka Bersama Pengelola : Pemerintah Daerah Kabupaten Bengkayang	Memproses permohonan	Status Detail

Gambar 39. Halaman Daftar Permohonan

3.5 Mengajukan Permohonan Label Official Vendor

Penyedia dapat mengajukan permohonan label Official Vendor dengan mengikuti langkah-langkah berikut;

1. Pilih menu **Produk** dan sub-menu **Permohonan** untuk membuka halaman Daftar Permohonan.



Gambar 40. Halaman Utama Katalog Elektronik

2. Pada halaman Daftar Permohonan, pilih tombol **Ajukan Permohonan** pada kolom **Makin terpercaya dengan jadi Official Vendor!**

The screenshot displays the 'Daftar Permohonan' (Application List) page on the 'catalogue' website. The page features a search bar at the top, a navigation menu, and a list of application categories. The first category, 'Makin terpercaya dengan jadi Official Vendor!', is highlighted with a red box, and its 'Ajukan Permohonan' button is also highlighted with a red box.

catalogue
Belanja Cepat Cara Tepat

Etalase Produk

Chat SINAR PAN...

Beranda Pengumuman Pra Katalog Produk Permohonan Pembaruan Kompetisi Paket Profil Berita Monev Unduh Tanya Jawab Syarat dan Ketentuan Hubungi Kami

Beranda > Daftar Permohonan

Tampilkan BPMN

Cari ID

Tanggal Pengajuan

Jenis Permohonan

Status

Urutkan Berdasarkan

Cari Data

Permohonan Label Produk

Makin terpercaya dengan jadi Official Vendor!

Jaminan akan peningkatan omset penjualan dan jangkau pasar diseluruh Indonesia. Cek **di sini** untuk mengetahui apakah kamu memenuhi syarat untuk mengajukan permohonan.

Ajukan Permohonan

Jadikan produk Anda memiliki label Verified Produk, Inovasi & Ramah Lingkungan

Tingkatkan kepercayaan pembeli terhadap produk Anda dan jadikan produk Anda sebagai pilihan masyarakat untuk Indonesia yang lebih baik.

Ajukan Permohonan

Produk Anda dibekukan?

Buat permohonan perubahan status produk Anda agar produk Anda dapat kembali aktif.

Ajukan Permohonan

Gambar 41. Halaman Permohonan Label

3. Pada halaman Buat Permohonan, **Form Detail Informasi** pilih **Jenis Etalase Produk** dan **Lampirkan Dokumen** Lisensi Merek Atau Surat Penunjukan Distributor. *Field* nama penyedia, Nomor HP, dan Email akan terisi otomatis sesuai dengan data informasi penyedia.

[Beranda](#) ▶ [Daftar Permohonan](#) ▶ [Buat Permohonan](#)

[Kembali](#)

[Official Vendor](#)

Detail Informasi

Nama Penyedia* SINAR PANCA MEDIKA	Lampiran Dokumen* File Pendukung.pdf Choose file
Nomor Hp* 08119888789	<small>*Upload Lisensi Merek Atau Surat Penunjukan Distributor *Format file yang diizinkan .pdf, .zip, dan .rar *Ukuran dokumen maksimal 20MB</small>
Email* sinarpancamedika1@gmail.com	<input type="checkbox"/> Saya menyatakan bahwa seluruh dokumen atau surat yang dilampirkan adalah benar. <input type="checkbox"/> Saya telah menyetujui Syarat & Ketentuan yang berlaku.

Gambar 42. Halaman Form Permohonan Label

- Pilih etalase Nasional apabila produk terdapat pada etalase nasional, kemudian klik **tambah merk**.

Detail Informasi

Nama Penyedia*

SINAR PANCA MEDIKA

Nomor Hp*

08119888789

Email*

sinarpancamedika1@gmail.com

Lampiran Dokumen*

File Pendukung.pdf

Choose file

*Upload Lisensi Merek Atau Surat Penunjukan Distributor


*Format file yang diizinkan .pdf, .zip, dan .rar

*Ukuran dokumen maksimal 20MB

 Saya menyatakan bahwa seluruh dokumen atau surat yang dilampirkan adalah benar. Saya telah menyetujui [Syarat & Ketentuan](#) yang berlaku.**Jenis Etalase Produk***

Nasional

Merek yang ingin dipilih

 Ikuti Syarat dan Ketentuan untuk mendaftarkan diri Anda sebagai Official Vendor[Lihat Selengkapnya](#) **Tambah Merek**

Gambar 43. Halaman Form Permohonan Label

5. Apabila produk berada pada etalase lokal/sektoral maka pilih jenis etalase produk lokal/sektoral kemudian pilih pengelola sesuai dengan pengelola etalase lokal/sektoral produk yang dimiliki penyedia, kemudian klik **tambah merk**.

Detail Informasi

Nama Penyedia*

SINAR PANCA MEDIKA

Nomor Hp*

08119888789

Email*

sinarpancamedika1@gmail.com

Lampiran Dokumen*

File Pendukung.pdf

Choose file

*Upload Lisensi Merek Atau Surat Penunjukan Distributor

*Format file yang diizinkan .pdf, .zip, dan .rar

*Ukuran dokumen maksimal 20MB

Saya menyatakan bahwa seluruh dokumen atau surat yang dilampirkan adalah benar.

Saya telah menyetujui [Syarat & Ketentuan](#) yang berlaku.


Jenis Etalase Produk*

Lokal

Pengelola*

Pemerintah Daerah Kabupaten Bengkayang

Merek yang ingin dipilih

 Ikuti Syarat dan Ketentuan untuk mendaftarkan diri Anda sebagai Official Vendor

[Lihat Selengkapnya](#)

[+ Tambah Merek](#)

Gambar 44. Halaman Form Permohonan Label

6. Ceklis pada **merk** yang akan diajukan permohonan label.

Tambah Merek ×

Nama Merek	Pilih
<input type="text" value="Cari Nama Merek"/>	<input type="checkbox"/>
	<input type="checkbox"/>
Hyundai	<input type="checkbox"/>
	<input type="checkbox"/>
Toyota	<input checked="" type="checkbox"/>
Mazda	<input checked="" type="checkbox"/>
Flexy	<input type="checkbox"/>
Speedy	<input type="checkbox"/>
Jasatel	<input type="checkbox"/>
Lintasarta	<input checked="" type="checkbox"/>
Radiologi	<input type="checkbox"/>


Pertama **1**

Menampilkan 1 sampai 10 dari 21653 data

Gambar 45. Halaman Form Permohonan Label - Tambah Merek

- Setelah memilih merk, maka selanjutnya penyedia mengisi masa berlaku lisensi dari **tanggal dimulai** hingga **tanggal akhir** berlakunya lisensi tersebut.

Merek yang ingin dipilih

 Ikuti Syarat dan Ketentuan untuk mendaftarkan diri Anda sebagai Official Vendor

[Lihat Selengkapnya](#)

[+ Tambah Merek](#)

Mazda	<p>Tanggal Dimulai Perlindungan*</p> <input type="text" value="10/03/2023"/>	
	<p>Tanggal Berakhir Perlindungan*</p> <input type="text" value="31/03/2023"/>	
Toyota	<p>Tanggal Dimulai Perlindungan*</p> <input type="text" value="10/03/2023"/>	
	<p>Tanggal Berakhir Perlindungan*</p> <input type="text" value="22/03/2023"/>	

Gambar 46. Halaman Form Permohonan Label

8. Kemudian **Ceklis** pada bagian *checkbox* pernyataan dokumen dan persetujuan syarat dan ketentuan.

Beranda ▶ Daftar Permohonan ▶ Buat Permohonan

🏠 Kembali

🏷️ Official Vendor

Detail Informasi

Nama Penyedia*

SINAR PANCA MEDIKA

Nomor Hp*

08119888789

Email*

sinarpancamedika1@gmail.com

Lampiran Dokumen*

File Pendukung.pdf

Choose file

*Upload Lisensi Merek Atau Surat Penunjukan Distributor

*Format file yang diizinkan .pdf, .zip, dan .rar

*Ukuran dokumen maksimal 20MB

Saya menyatakan bahwa seluruh dokumen atau surat yang dilampirkan adalah benar.

Saya telah menyetujui [Syarat & Ketentuan](#) yang berlaku.

Jenis Etalase Produk*

Lokal

Pengelola*

Pemerintah Daerah Kabupaten Bengkayang

Gambar 47. Halaman Form Permohonan Label

9. Apabila penyedia sudah yakin dan ingin mengajukan permohonan maka penyedia dapat menekan tombol **Buat Permohonan** dan apabila penyedia masih belum yakin dan ingin menyimpannya sebagai draft maka dapat menekan tombol **Simpan Sebagai Draft**.

Jenis Etalase Produk*
Lokal

Pengelola*
Pemerintah Daerah Kabupaten Bengkayang

Merek yang ingin dipilih

Ikuti Syarat dan Ketentuan untuk mendaftarkan diri Anda sebagai Official Vendor [Lihat Selengkapnya](#)

+ Tambah Merek

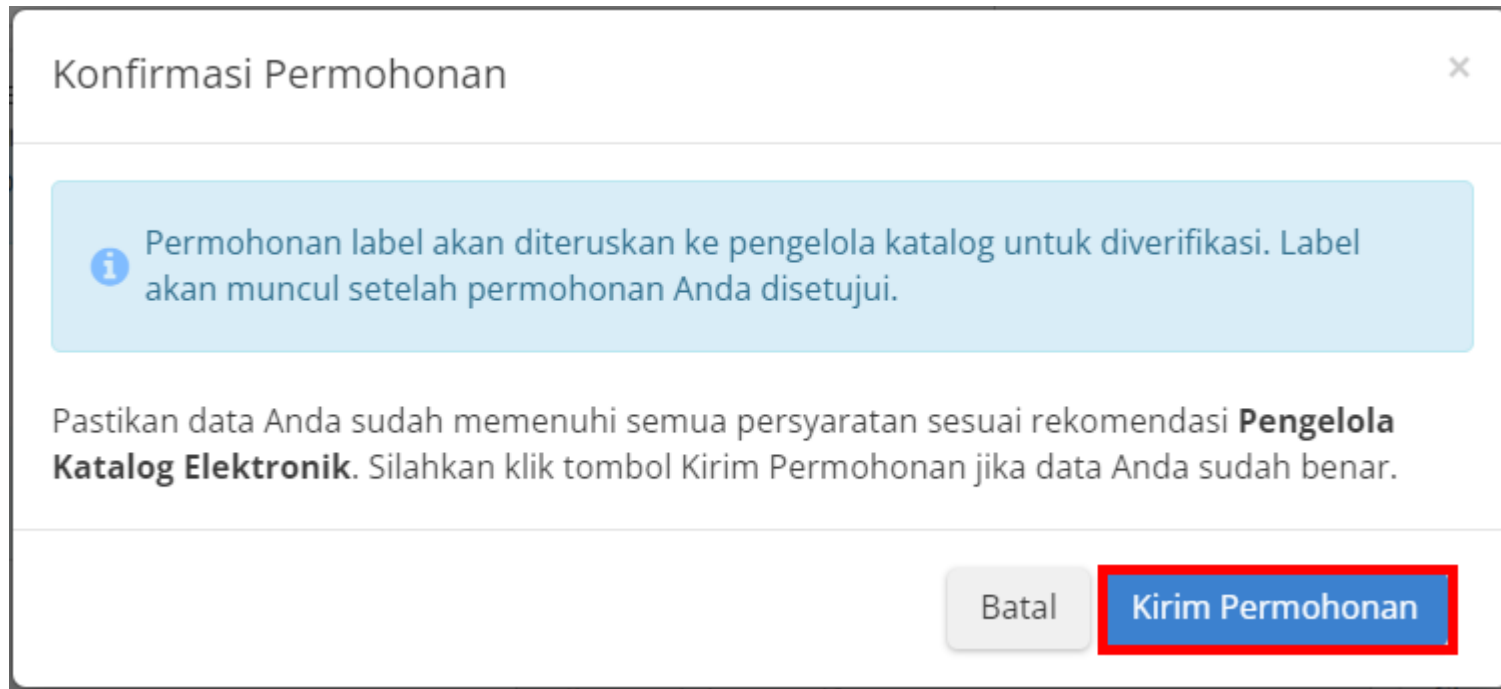
Sebanyak 1 items terpilih

Mazda	Tanggal Dimulai Perlindungan*	10/03/2023	
	Tanggal Berakhir Perlindungan*	31/03/2023	

Simpan sebagai Draft Buat Permohonan

Gambar 48. Halaman Form Permohonan Label

10. Klik **irim permohonan** pada halaman *pop up* konfirmasi permohonan.



Gambar 49. Pop Up Konfirmasi Permohonan

11. Menampilkan halaman detail permohonan, terdapat riwayat permohonan dan daftar produk.

Permohonan Baru
Permohonan sedang diproses Batalkan Permohonan

Detail Permohonan

ID Permohonan	PPLO-OVR-9
Jenis Permohonan	Official Vendor
Status	Memproses permohonan
Nama Penyedia	SINAR PANCA MEDIKA
Nomor Hp	08119888789
Email	sinarpancamedika1@gmail.com
Lampiran Dokumen	File Pendukung.pdf
Jenis Etalase Produk	Lokal
Pengelola	Pemerintah Daerah Kabupaten Bengkayang

Riwayat Permohonan

- Permohonan diajukan
10 Maret 2023 12:36:55
- Permohonan dibuat
7 Maret 2023 22:43:25

Daftar Produk

Nama Merek	Masa Berlaku Perlindungan	Status	Catatan
Mazda	10/03/2023 - 31/03/2023	Menunggu persetujuan	

Gambar 50. Halaman Detail Permohonan Label

Updated 29 Maret 2023

12. Apabila disimpan sebagai **draft** maka akan tersimpan dengan status **draft**.

Daftar Permohonan

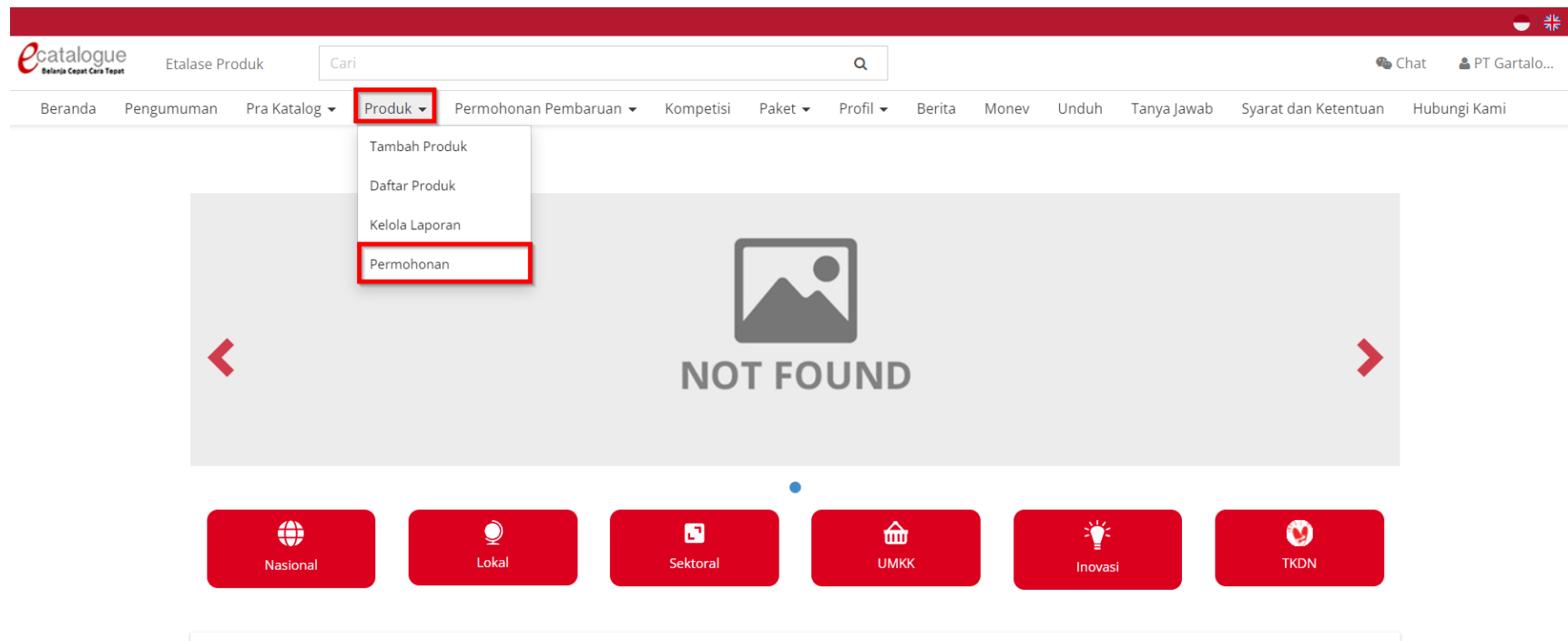
Nomor	Tanggal Pengajuan	Informasi Permohonan	Status	Lacak Status
1.		Jenis Permohonan : Official Vendor ID Permohonan : Nama Penyedia : SINAR PANCA MEDIKA	Draft	👁️ Status Detail

Gambar 51. Halaman Daftar Permohonan Label

3.6 Membatalkan Permohonan Label

Penyedia dapat membatalkan permohonan label dengan mengikuti langkah-langkah berikut;

1. Pilih menu **Produk** dan sub-menu **Permohonan** untuk membuka halaman Daftar Permohonan.



Gambar 52. Halaman Utama Katalog Elektronik

2. Pada halaman Daftar Permohonan, pilih permohonan yang akan dibatalkan kemudian klik detail.

Daftar Permohonan


Nomor	Tanggal Pengajuan	Informasi Permohonan	Status	Lacak Status
1.		Jenis Permohonan : Official Vendor ID Permohonan : Nama Penyedia : SINAR PANCA MEDIKA	Draft	Status Detail
2.	Diajukan 7 Maret 2023 22:43:25	Jenis Permohonan : Official Vendor ID Permohonan : PPLO-OVR-9 Nama Penyedia : SINAR PANCA MEDIKA Pengelola : Pemerintah Daerah Kabupaten Bengkayang	Memproses permohonan	Status Detail
3.	Diajukan 30 Januari 2023 10:37:58	Jenis Permohonan : Official Vendor ID Permohonan : PPSE-OVR-5 Nama Penyedia : SINAR PANCA MEDIKA Pengelola : Kementerian Komunikasi Dan Informatika	Memproses permohonan	Status Detail
4.		Jenis Permohonan : Verified Produk ID Permohonan : Nama Penyedia : SINAR PANCA MEDIKA Pengelola :	Draft	Status Detail

Gambar 53. Halaman Daftar Permohonan Label

3. Pada halaman detail permohonan, klik tombol **batalkan permohonan**.

[Beranda](#) › [Daftar Permohonan](#) › [Detail Permohonan](#)

[Kembali](#)

 **Permohonan Baru**
Permohonan sedang diproses

[Batalkan Permohonan](#)

Detail Permohonan

ID Permohonan	PPLO-OVR-9
Jenis Permohonan	Official Vendor
Status	Memproses permohonan
Nama Penyedia	SINAR PANCA MEDIKA
Nomor Hp	08119888789
Email	sinarpancamedika1@gmail.com
Lampiran Dokumen	File Pendukung.pdf

Riwayat Permohonan

-  **Permohonan diajukan**
10 Maret 2023 12:36:55
-  **Permohonan dibuat**
7 Maret 2023 22:43:25

Gambar 54. Halaman Detail Permohonan Label

Updated 29 Maret 2023

4. Muncul Pop Up Batalkan Permohonan, isi alasan anda membatalkan permohonan label kemudian klik ok.

Batalkan Permohonan

Apakah anda yakin akan membatalkan permohonan ? Jika OK maka permohonan akan dibatalkan.

Saya Membatalkan Permohonan Karena Produk Saya Habis

*Wajib diisi

Batal Ok

Gambar 55. Pop Up batalkan Permohonan

- Menampilkan halaman detail permohonan, terdapat alert permohonan berhasil dibatalkan dan status berubah menjadi dibatalkan.

Beranda > Daftar Permohonan > Detail Permohonan

[Kembali](#)

Permohonan berhasil dibatalkan

Permohonan Batal
Permohonan telah dibatalkan

Detail Permohonan

ID Permohonan	PPLO-OVR-9
Jenis Permohonan	Official Vendor
Status	Dibatalkan
Nama Penyedia	SINAR PANCA MEDIKA
No. Telp	08119888789
Email	sinarpancamedika1@gmail.com
Lampiran Dokumen	File Pendukung.pdf
Jenis Etalase Produk	Lokal
Pengelola	Pemerintah Daerah Kabupaten Bengkayang
Alasan batal	Saya Membatalkan Permohonan Karena Produk Saya Habis

Riwayat Permohonan

- Permohonan dibatalkan
10 Maret 2023 12:44:17
- Permohonan diajukan
10 Maret 2023 12:36:55
- Permohonan dibuat
7 Maret 2023 22:43:25


Daftar Produk

Nama Merek	Masa Berlaku Perlindungan	Status	Catatan
Mazda	10/03/2023 - 31/03/2023	Dibatalkan	

Gambar 56. Halaman Detail Permohonan Label

4. Mengakhiri Aplikasi

Klik menu nama pengguna pada pojok kanan atas, lalu pilih **Logout** untuk mengakhiri aplikasi.



Gambar 57. Halaman Beranda Katalog Elektronik, menu untuk mengakhiri aplikasi

5. Penutup

Petunjuk pengoperasian ini dibuat sesuai dengan versi Katalog Elektronik produk barang/jasa Pemerintah tertentu. Untuk meningkatkan pelayanan, Katalog Elektronik produk barang/jasa Pemerintah diperbarui pada waktu tertentu sehingga petunjuk pengoperasian ini pada beberapa bagian, tidak lagi sesuai dengan versi Katalog Elektronik produk barang/jasa Pemerintah yang sedang digunakan. Jika Anda mendapatkan kesulitan dalam pengoperasian Katalog Elektronik produk barang/jasa Pemerintah, silakan menghubungi *Communication Center* LKPP di nomor 144 atau melalui *LPSE Support*.